

البنك العربي ش.م.ع

(إدارة وفروع فلسطين)

القوائم المالية المرحلية المختصرة (غير المدققة)

31 آذار 2024

قائمة المركز المالي المرحلية المختصرة

كما في 31 آذار 2024


31 كانون الأول 2023	31 آذار 2024	
(مدققة)	(غير مدققة)	
دينار أردني	دينار أردني	
		الموجودات
539,137,153	516,980,532	نقد وأرصدة لدى سلطة النقد الفلسطينية
244,790,166	298,113,284	أرصدة لدى بنوك ومؤسسات مصرفية
1,005,962,078	1,115,790,540	أرصدة وودائع لدى الإدارة العامة والفروع الخارجية
1,358,755,195	1,254,937,714	تسهيلات ائتمانية مباشرة
28,618,182	30,299,458	موجودات مالية بالقيمة العادلة من خلال قائمة الدخل الشامل
1,601,966	1,601,922	استثمار في شركات تابعة
305,025,616	254,758,883	موجودات مالية بالكلفة المطفأة
13,289,684	13,651,867	عقارات وآلات ومعدات
3,237,261	2,669,058	مشاريع تحت التنفيذ
283,173	864,309	موجودات غير ملموسة
8,264,909	8,409,116	حق استخدام أصول مستأجرة
23,631,495	24,119,665	موجودات ضريبية مؤجلة
54,626,305	49,096,816	موجودات أخرى
3,587,223,183	3,571,293,164	مجموع الموجودات
		المطلوبات وحقوق الملكية
		المطلوبات
3,610,758	3,190,367	قروض الاستدامة من سلطة النقد الفلسطينية
157,500,630	129,158,400	ودائع بنوك ومؤسسات مصرفية
16,034,356	16,255,082	ودائع الإدارة العامة والفروع الخارجية
2,825,653,856	2,844,768,285	ودائع العملاء
127,334,705	122,577,950	تأمينات نقدية
30,461,258	28,491,938	مخصصات متنوعة
24,747,498	7,719,558	مخصصات الضرائب
8,007,836	8,122,125	التزامات عقود مستأجرة
46,399,501	43,986,187	مطلوبات أخرى
3,239,750,398	3,204,269,892	مجموع المطلوبات
		حقوق الملكية
106,350,000	106,350,000	رأس المال المدفوع
79,032,271	79,032,271	احتياطي إجباري
50,701,679	50,701,679	احتياطي إختياري
30,487,000	30,487,000	احتياطي التقلبات الدورية
16,118,778	16,118,778	احتياطي مخاطر مصرفية عامة
(1,430,487)	250,789	احتياطي القيمة العادلة
66,213,544	84,082,755	أرباح مدورة
347,472,785	367,023,272	صافي حقوق الملكية
3,587,223,183	3,571,293,164	مجموع المطلوبات وحقوق الملكية


المدير المالي

مدير منطقة فلسطين

قائمة الدخل المرحلية المختصرة
لفترة الثلاثة أشهر المنتهية في 31 آذار 2024

للتلاثة أشهر المنتهية في 31 آذار		
2023	2024	
(غير المدققة)	(غير المدققة)	
دينار أردني	دينار أردني	
40,875,986	46,068,073	الفوائد الدائنة
(4,134,121)	(5,553,042)	الفوائد المدينة
36,741,865	40,515,031	صافي إيرادات الفوائد
3,974,790	3,424,502	صافي إيرادات العمولات
40,716,655	43,939,533	صافي إيرادات الفوائد والعمولات
1,730,223	1,751,818	أرباح عملات أجنبية
1,634,099	422,361	أرباح تقييم عملات أجنبية
1,657,874	--	توزيعات أرباح إستثمارات
305,533	160,750	إيرادات أخرى
46,044,384	46,274,462	إجمالي الدخل
		المصروفات
(8,698,878)	(7,942,818)	نفقات الموظفين
(7,067,898)	(7,994,226)	مصاريف تشغيلية أخرى
(1,107,621)	(1,079,502)	إستهلاكات وإطفاءات
(42,547)	(42,859)	مصروف فوائد مطلوبات عقود ايجار
(23,887)	(4,534,016)	مصروف مخصصات خسائر ائتمانية متوقعة بالصافي
(16,940,831)	(21,593,421)	إجمالي المصروفات
29,103,553	24,681,041	ربح الفترة قبل الضرائب
(7,918,478)	(6,811,830)	مصروف الضرائب
21,185,075	17,869,211	ربح الفترة


المدير المالي


مدير منطقة فلسطين

قائمة الدخل الشامل المرحلية المختصرة
لفترة الثلاثة أشهر المنتهية في 31 آذار 2024

للتلاثة أشهر المنتهية في 31 آذار	
2023	2024
(غير المدققة)	(غير المدققة)
دينار أردني	دينار أردني
21,185,075	17,869,211
961,022	1,681,276
961,022	1,681,276
<u>22,146,097</u>	<u>19,550,487</u>

ربح الفترة


بنود الدخل الشامل الأخرى

بنود لن يتم إعادة تصنيفها إلى قائمة الدخل غير الموحدة في فترات لاحقة:

التغير في القيمة العادلة للموجودات المالية

إجمالي بنود الدخل الشامل الأخرى

صافي الدخل الشامل للفترة


المدير المالي



مدير منطقة فلسطين

قائمة التغيرات في حقوق الملكية المرحلية المختصرة
لفترة الثلاثة أشهر المنتهية في 31 آذار 2024

صافي الملكي دينار أُر	احتياطيات							رأس المال المدفوع دينار أردني
	أرباح مدورة دينار أردني	القيمة العادلة دينار أردني	مخاطر مصرفية عامة دينار أردني	التقلبات الدورية دينار أردني	إختياري دينار أردني	إجباري دينار أردني	دينار أردني	
172,785	66,213,544	(1,430,487)	16,118,778	30,487,000	50,701,679	79,032,271	106,350,000	
369,211	17,869,211	--	--	--	--	--	--	
581,276	--	1,681,276	--	--	--	--	--	
550,487	17,869,211	1,681,276	--	--	--	--	--	
123,272	84,082,755	250,789	16,118,778	30,487,000	50,701,679	79,032,271	106,350,000	
301,303	49,848,729	4,704,847	16,118,778	21,270,000	39,429,719	72,579,230	106,350,000	
185,075	21,185,075	--	--	--	--	--	--	
961,022	--	961,022	--	--	--	--	--	
146,097	21,185,075	961,022	--	--	--	--	--	
--	(9,217,000)	--	--	9,217,000	--	--	--	
147,400	61,816,804	5,665,869	16,118,778	30,487,000	39,429,719	72,579,230	106,350,000	



مدير منطقة فلسطين



المدير المالي

قائمة التدفقات النقدية المرحلية المختصرة
لفترة الثلاثة أشهر المنتهية في 31 آذار 2024

للتلاثة أشهر المنتهية في 31 آذار		
2023	2024	
(غير المدققة)	(غير المدققة)	
دينار أردني	دينار أردني	
		أنشطة التشغيل
29,103,553	24,681,041	ربح الفترة قبل الضرائب
		تعديلات:
1,107,621	1,079,502	إستهلاكات وإطفاءات
--	1,581	(أرباح) خسائر بيع / استبعاد عقارات وآلات ومعدات
42,547	42,859	تكاليف التمويل المتعلقة بعقود الأجار
23,887	4,534,016	مخصصات موجودات مالية، بالصافي
1,016,004	835,451	مخصصات متنوعة
(643)	(1,433)	بنود أخرى غير نقدية
31,292,969	31,173,017	
		التغير في الموجودات والمطلوبات:
(437,835)	(420,391)	قروض الاستدانة من سلطة النقد الفلسطينية
(7,096,954)	(3,439,006)	احتياطي إلزامي نقدي لدى سلطة النقد الفلسطينية
(43,961,549)	99,805,756	تسهيلات ائتمانية مباشرة
(10,911,119)	5,529,533	موجودات أخرى
50,447,866	19,114,429	ودائع العملاء
6,597,125	(4,756,755)	تأمينات نقدية
3,915,096	(2,684,732)	مطلوبات أخرى
29,845,599	144,321,851	صافي النقد من أنشطة التشغيل قبل الضرائب والمخصصات المتنوعة
(13,607,126)	(24,327,940)	الضرائب المدفوعة
(2,619,106)	(2,803,338)	التعويضات المدفوعة
13,619,367	117,190,573	صافي النقد من أنشطة التشغيل
		أنشطة الاستثمار
522,100	53,875	أرصدة لدى بنوك ومؤسسات مصرفية تستحق خلال فترة تزيد عن 3 أشهر
(565,423)	(926,589)	شراء عقارات وآلات ومعدات
40,431	2,287	بيع عقارات و الآلات و معدات
68,000,000	52,000,000	استحقاق موجودات مالية بالكلفة المطفأة
(70,002,086)	(1,993,471)	استثمار في موجودات مالية بالكلفة المطفأة
(891,170)	(153,839)	مشاريع تحت التنفيذ
(2,896,148)	48,982,263	صافي النقد المستخدم في أنشطة الاستثمار
		أنشطة التمويل
(368,928)	71,430	تسديد التزامات عقود مستأجرة
(66,945)	(522,265)	حق استخدام اصول
(435,873)	(450,835)	صافي النقد المستخدم في أنشطة التمويل
10,287,346	165,722,001	الزيادة في النقد وما في حكمه
1,294,817,324	1,386,520,658	النقد وما في حكمه في بداية الفترة
1,305,104,670	1,552,242,659	النقد وما في حكمه في نهاية الفترة